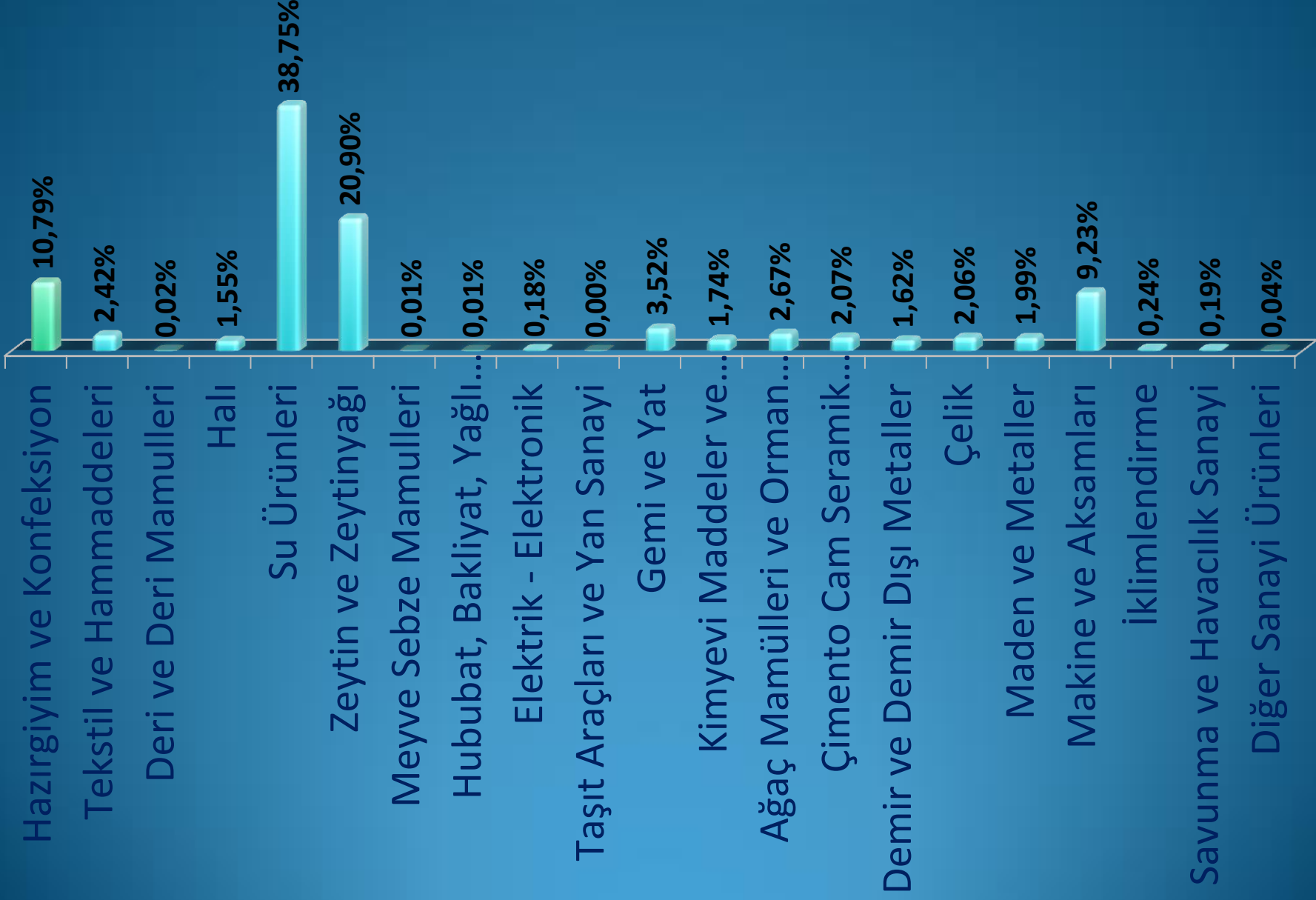


AYVALIK'TA İHRACAT

2015-2019

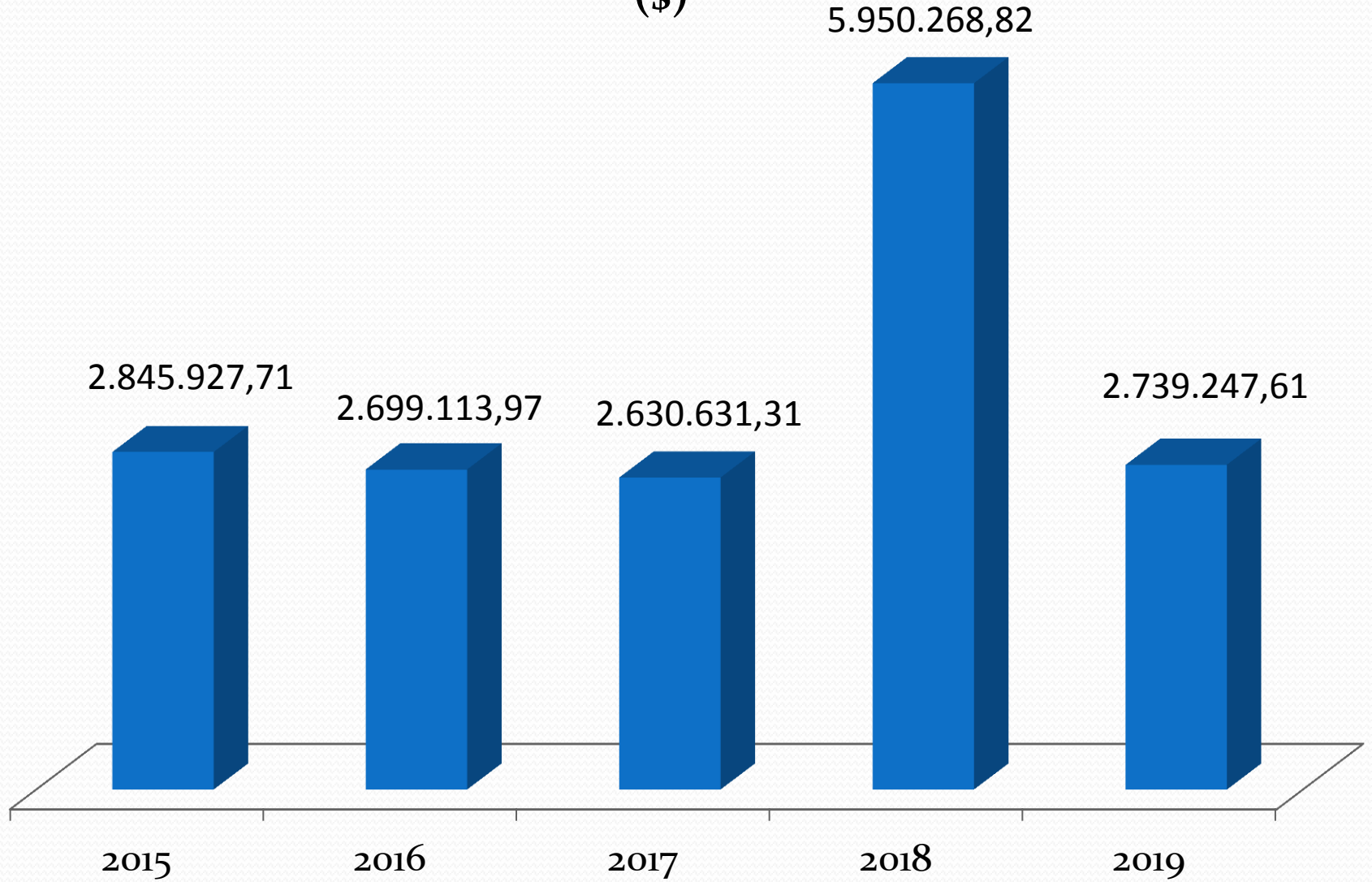


İHRACAT SEKTÖRLERİNE GÖRE

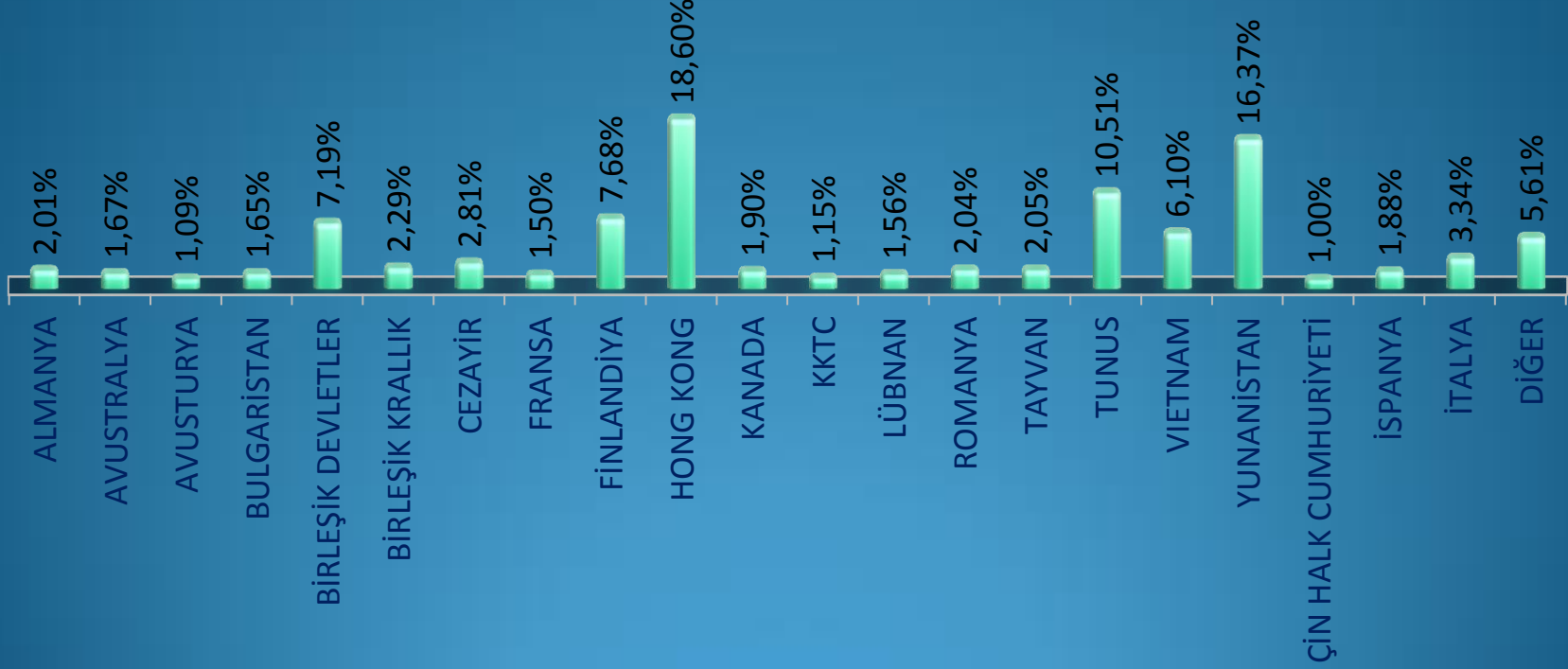


İHRACAT YILLARA GÖRE

(\$)



ÜLKELER BAZINDA İHRACAT



	ÜLKE	TOPLAM İHRACAT (DOLAR)	%
1	ALMANYA	338.380,42	2,01
2	AVUSTRALYA	281.023,20	1,67
3	AVUSTURYA	183.253,27	1,09
4	AZERBAYCAN-NAHÇIVAN	5.409,43	0,03
5	BELÇİKA	15.756,90	0,09
6	BULGARİSTAN	277.874,75	1,65
7	BİRLEŞİK ARAP EMİRLİKLERİ	26.750,30	0,16
8	BİRLEŞİK DEVLETLER	1.212.171,76	7,19
9	BİRLEŞİK KRALLIK	386.671,27	2,29
10	CEZAYİR	473.312,44	2,81
11	DANİMARKA	7.109,67	0,04
12	FAS	42.133,33	0,25
13	FRANSA	252.339,20	1,50
14	FİNLANDİYA	1.294.591,06	7,68
15	GÜNEY KORE CUMHURİYE	90.390,00	0,54
16	GÜRCİSTAN	3.200,00	0,02
17	HIRVATİSTAN	9.842,88	0,06

	ÜLKE	TOPLAM İHRACAT (DOLAR)	%
18	HOLLANDA	147.552,78	0,87
19	HONG KONG	3.137.112,65	18,60
20	IRAK	129.777,97	0,77
21	KANADA	320.033,07	1,90
22	KAZAKİSTAN	6.477,57	0,04
23	KKTC	193.884,20	1,15
24	KOSOVA	10.586,63	0,06
25	KUVEYT	94.361,87	0,56
26	LÜBNAN	262.552,39	1,56
27	MERSİN SERBEST BÖLGE	22.860,00	0,14
28	MOLDAVYA	1.330,00	0,01
29	ROMANYA	344.216,80	2,04
30	RUSYA FEDERASYONU	10.873,76	0,06
31	SURİYE	15.660,00	0,09
32	SUUDİ ARABİSTAN	44.131,72	0,26

	ÜLKE	TOPLAM İHRACAT (DOLAR)	%
33	TAYVAN	345.387,28	2,05
34	TUNUS	1.772.175,92	10,51
35	TÜRKMENİSTAN	83.208,00	0,49
36	VIETNAM	1.029.013,50	6,10
37	YUNANİSTAN	2.759.988,93	16,37
38	ÇİN HALK CUMHURİYETİ	169.175,52	1,00
39	ÜRDÜN	49.250,75	0,29
40	İSPANYA	316.387,61	1,88
41	İSRAİL	64.998,88	0,39
42	İSVEÇ	53.182,93	0,32
43	İSVİÇRE	17.953,26	0,11
44	İTALYA	562.845,55	3,34