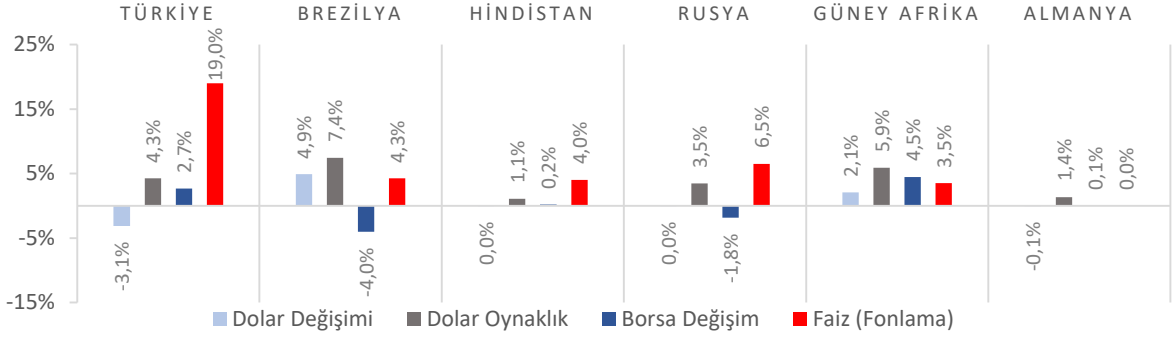


### Dünya Piyasaları Son 4 Hafta



### İhracat (Milyar \$)

Ocak-Haziran 2021

104,9

Ocak-Haziran 2020: 75,1

### Ekonomik Güven Endeksi Temmuz 2021

100,1

Temmuz 2020: 90,1

### Reel Kesim Güven Endeksi Temmuz 2021

114,8

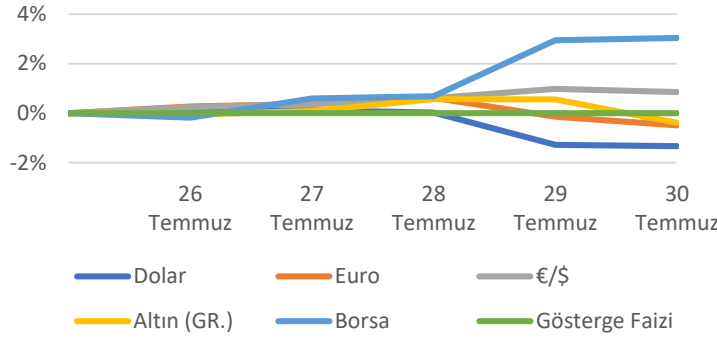
Temmuz 2020: 100,7

### İmalat Sanayi Kapasite Kullanım Oranı Temmuz 2021

%76,7

Temmuz 2020: %70,7

### Türkiye Piyasaları-Haftalık Değişim



### İthalat (Milyar \$)

Ocak-Haziran 2021

126,1

Ocak-Haziran 2020: 99,0

### Hizmet Sektörü Güven Endeksi Temmuz 2021

114,8

Temmuz 2020: 89,4

### Perakende Ticaret Sektörü Güven Endeksi Temmuz 2021

109,6

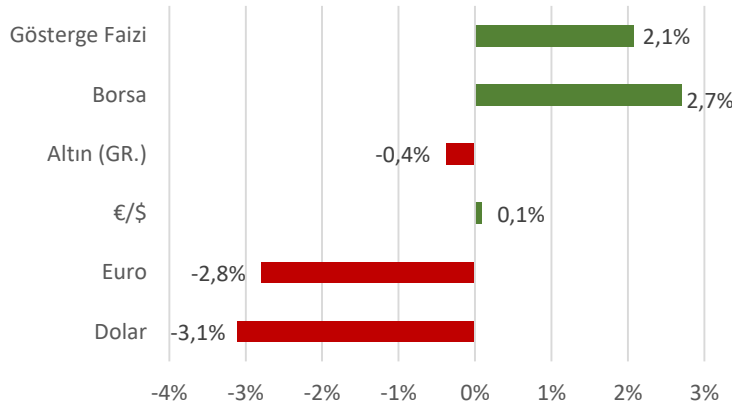
Temmuz 2020: 115,5

### İnşaat Sektörü Güven Endeksi Temmuz 2021

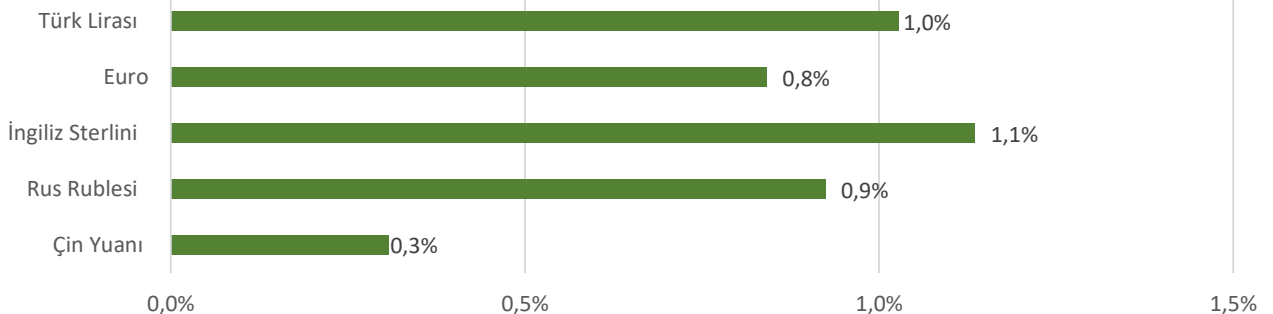
86,3

Temmuz 2020: 99,3

### Türkiye Piyasaları-Son 4 Haftalık Değişim



### Para Birimlerinin ABD Doları'na Karşı Haftalık Değişimi



## ***Ekonomide bu hafta ne oldu?***

Yurtiçinde TCMB'nin 2021 yılsonu enflasyon beklentisini %14,1'e çıkarması, yurt dışında ABD Merkez Bankası'nın politika faiz oranını değiştirmemesi konuşuldu.

### **Yurt İçi Gelişmeler**

- Haziran ayında bir önceki yılın aynı ayına göre ihracat %46,9 artışla 19 milyar 775 milyon \$, ithalat %38,7 artışla 22 milyar 628 milyon \$ oldu. Dış ticaret açığı ise %0,2 azalışla 2 milyar 853 milyon \$'a geriledi.
- Temmuz ayında Ekonomik Güven Endeksi, bir önceki aya göre %2,3 oranında artarak 100,1 seviyesinde gerçekleşti. Endeksteği yükselişte Reel Kesim (İmalat Sanayi), Hizmet, Perakende Ticaret ve İnşaat Sektörü Güven Endekslerindeki artışlar etkili oldu.
- Temmuz ayında mevsim etkilerinden arındırılmış Hizmet Sektörü Güven Endeksi %5,8 artışla 114,8, Perakende Ticaret Güven Endeksi %3,7 artışla 109,6 ve İnşaat Sektörü Güven Endeksi %4,7 artışla 86,3 seviyesinde gerçekleşti.
- Temmuz ayında Reel Kesim Güven Endeksi, bir önceki aya göre 1,8 puan artarak 114,8 seviyesinde gerçekleşti. Endeksteği artışta, genel gidişat, gelecek üç aydaki ihracat sipariş miktarı, son üç aydaki toplam sipariş miktarı, gelecek üç aydaki toplam istihdam, sabit sermaye yatırım harcaması ve mevcut toplam sipariş miktarı göstergeleri etkili oldu.
- Temmuz ayında imalat sanayi genelinde Kapasite Kullanım Oranı, bir önceki aya göre 0,1 puan artışla %76,7, mevsimsellikten arındırılmış Kapasite Kullanım Oranı 0,1 puan artışla %76,4 seviyesinde gerçekleşti.
- Haziran ayında Hizmet Üretici Fiyat Endeksi (H-ÜFE), bir önceki aya göre %6,61 ve bir önceki yılın aynı ayına göre %34,07 artış gösterdi.

### **Yurt Dışı Gelişmeler**

- ABD Merkez Bankası (Fed), politika faizini %0-0,25 aralığında sabit tuttu.
- ABD'de Conference Board Tüketici Güven Endeksi Temmuz ayında, 129,1 ile 123,9 olan beklentilerin üzerinde bir değer aldı.
- ABD'de Haziran ayında yeni konut satışları geçen aya göre %6,6 oranında düşüş gösterdi. Piyasa beklentisi satışların artması yönündeydi.
- ABD'de Haziran ayında dayanıklı mal siparişleri aylık bazda %0,8 ile %2,1 olan piyasa beklentisinin altında artış gösterdi.
- ABD'de öncü verilere göre Gayri Safi Yurtiçi Hasıla (GSYİH) 2021 yılının ikinci çeyreğinde çeyreklik bazda %6,5 ile %8,5 olan beklentilerin altında gerçekleşti.
- ABD'de son haftada işsizlik maaşına başvuranların sayısı 400 bin kişi ile 380 bin kişi olan piyasa beklentisinin üzerinde gerçekleşti.
- Euro Alanı'nda öncü verilere göre Tüketici Fiyat Endeksi (TÜFE) Temmuz ayında yıllık bazda %2,2 artarken, aylık bazda %0,1 düşüş gösterdi.
- Almanya IFO İş İklimi Endeksi, Temmuz ayında geçen aya göre düşerek 100,8 ile beklentilerden düşük değer aldı.
- Almanya'da Temmuz ayında işsizlik oranı %5,7 seviyesinde gerçekleşti.

02	Ağustos 2021 Pazartesi	03	Ağustos 2021 Salı	04	Ağustos 2021 Çarşamba	05	Ağustos 2021 Perşembe	06	Ağustos 2021 Cuma	07	Ağustos 2021 Cumartesi	08	Ağustos 2021 Pazar
			Tüketici Fiyat Endeksi Açıklanacak										